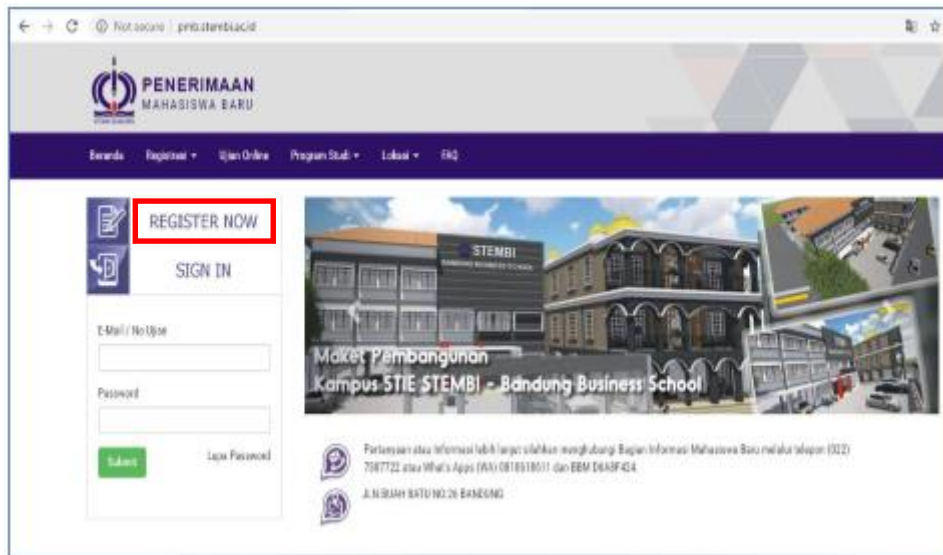
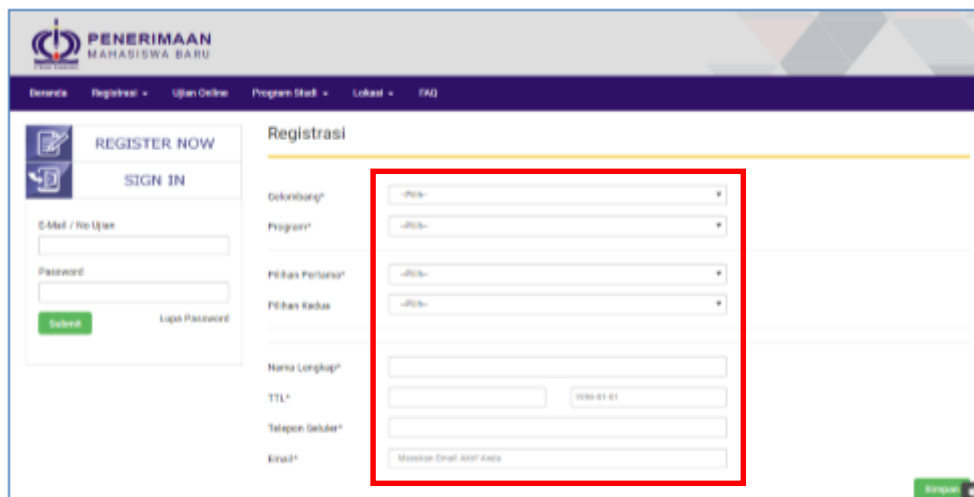


CARA REGISTRASI BAGI CALON MAHASISWA

1. Akses pmb.stembi.ac.id
2. Kemudian klik Register



3. Isikan :
 - Contoh : Gelombang I
 - Program : Reguler Pagi (Kuliah Pagi), Reguler Karyawan (Kuliah Karyawan)
 - Pilihan Pertama : S1 Akuntansi
 - Pilihan Kedua : D3 Akuntansi
 - Nama Lengkap : Zakaria Ahmad
 - TTL : Bandung, 1 Januari 1996
 - Telepon Seluler : 08123456789
 - Email aktif : ahmadzakaria@gmail.com



4. Klik Simpan
5. Maka akan keluar tampilan sebagai berikut :



PANITIA PENERIMAAN MAHASISWA BARU
TAHUN AJARAN 2020/2021

Terima kasih, registrasi akun Anda berhasil!

Silahkan melakukan pembayaran untuk melengkapi proses registrasi Mahasiswa Baru. Anda cukup membawa Kode Pembayaran/Nomor Invoice yang tertera pada lembaran ini ke Bank yang sudah ditunjuk STEMBI BANDUNG BUSINESS SCHOOL.

Berikut data akun Anda:

| | |
|---------------------------------|----------------------------------|
| Kode Pembayaran / Nomor Invoice | : 01010437 |
| BANK | : BRI SYARIAH |
| No Rekening | : 1030573745 |
| Nama Penerima | : STEMBI BANDUNG BUSINESS SCHOOL |
| Jumlah Raya | : Rp. 300.000 |
| Username | : teriyanto@stemi.ac.id |
| Password | : KEJLVEV |

Pertanyaan atau Informasi lebih lanjut silahkan menghubungi Bagian Informasi Mahasiswa Baru melalui telepon (022) 7207722 atau What's Apps (WA) 0819618611 dan BRM 0648F426.

6. Atau cek email untuk mendapatkan kode untuk login, seperti tampilan di bawah ini :



Selamat datang di STEMBI BANDUNG BUSINESS SCHOOL


Yang terhormat,

Anda telah melakukan Registrasi Mahasiswa Baru di STEMBI BANDUNG BUSINESS SCHOOL
berikut adalah username dan password Anda :

Username:

Password:

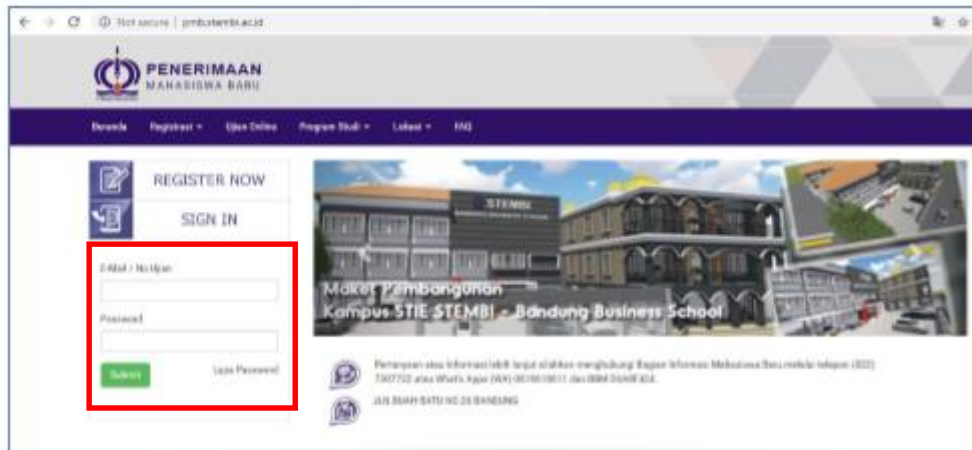
Terimakasih atas kunjungan Anda
Salam, Panitia Penerimaan Mahasiswa STEMBI BANDUNG BUSINESS SCHOOL


© 2015 STEMBI BANDUNG BUSINESS SCHOOL.

7. Lakukan pembayaran transfer ke Bank BRI Syariah dengan Nomor Rekening : 1030573745 a.n Yayasan Puncak Prestasi.

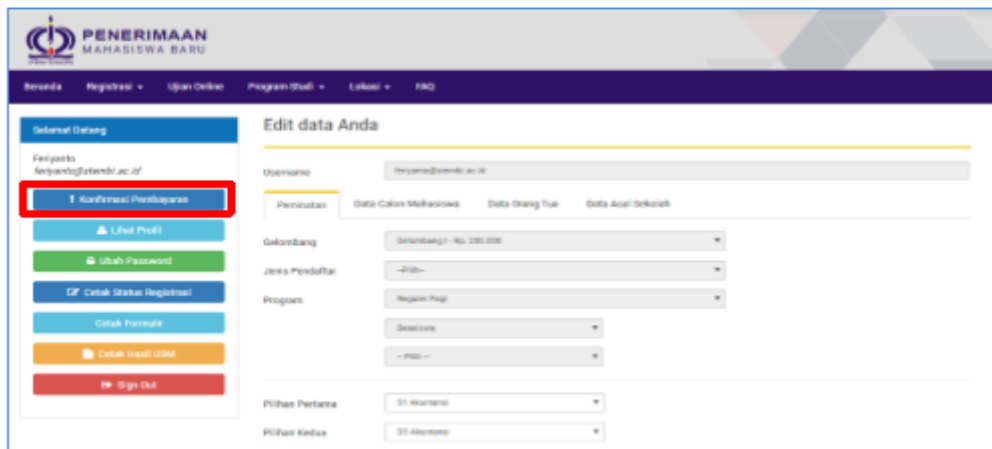
PENGISIAN FORMULIR PENDAFTARAN

1. Akses pmb.stembi.ac.id
2. Kemudian klik SIGN IN atau langsung isikan email dan passwordnya



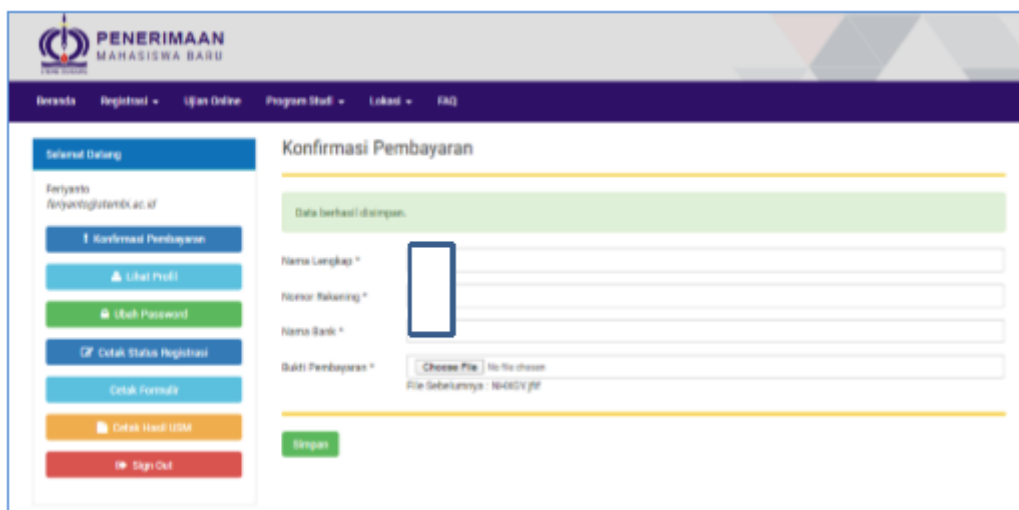
The screenshot shows the 'PENERIMAAN MAHASISWA BARU' (New Student Admission) page. It features a navigation menu with 'Beranda', 'Registrasi', 'Ujian Online', 'Program Studi', 'Lokasi', and 'FAQ'. The main content area has 'REGISTER NOW' and 'SIGN IN' buttons. Below these is a login form with 'Email / No Ujian' and 'Password' input fields, a 'Submit' button, and a 'Lupa Password' link. A red box highlights the email and password fields. To the right, there is a banner for 'Maket Pembangunan Kampus STIE STEMBI - Bandung Business School' and some contact information.

3. Kemudian klik Submit, maka akan tampil seperti dibawah, selanjutnya klik konfirmasi pembayaran untuk mengupload kwitansi/bukti pendaftaran.



The screenshot shows the 'Edit data Anda' (Edit your data) page. On the left, there is a sidebar with 'Selamat Datang' and the user's email 'aryanto@stembi.ac.id'. A red box highlights the 'Konfirmasi Pembayaran' button. Other sidebar buttons include 'Lihat Profil', 'Ubah Password', 'DF Cetak Status Registrasi', 'Cetak Formulas', 'Cetak Hasil Ujian', and 'Sign Out'. The main content area shows the user's profile information, including 'Username', 'Peminatan', 'Gelar/Bidang', 'Jenis Pendaftaran', 'Program', 'Pilihan Pertama', and 'Pilihan Kedua'.

4. Akan tampil seperti dibawah ini:



The screenshot shows the 'Konfirmasi Pembayaran' (Payment Confirmation) page. It features a sidebar with the same navigation and user information as the previous page. The main content area has a 'Data berhasil dimunculkan' message. Below this are input fields for 'Nama Lengkap', 'Nomor Rekening', and 'Nama Bank'. A blue box highlights the 'Nomor Rekening' field. There is also a 'Bukti Pembayaran' field with a 'Choose File' button and a file size limit of '1048576'. A 'Simpan' button is at the bottom.

Contoh :

1. MAHASISWA NON KIP KULIAH

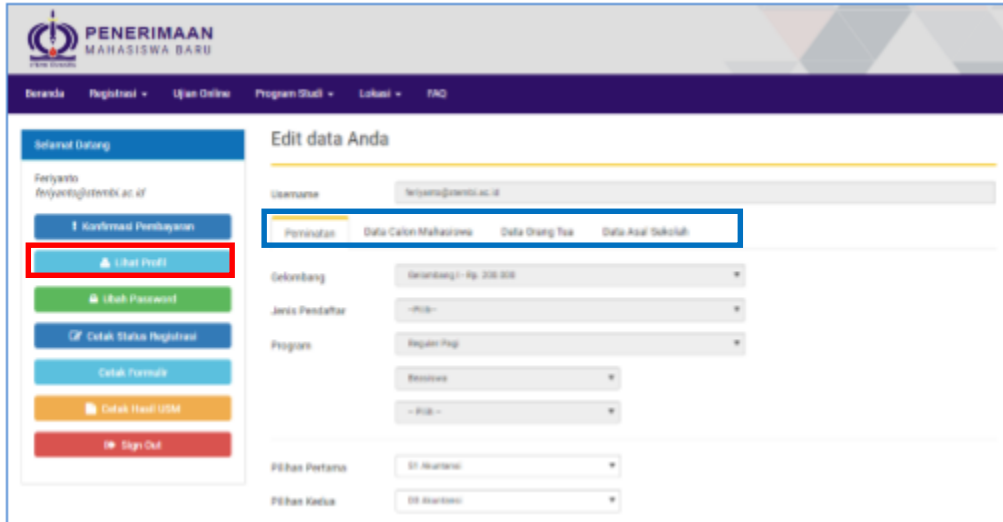
Nama Lengkap : Zakaria Ahmad
 Nomor Rekening : 130130130130
 Nama Bank : Bank BRI Syariah
 Bukti Laporan : **Upload Scan Kwitansi Pembayaran Registrasi (NON KIP KULIAH)**

2. MAHASISWA KIP KULIAH

Nama Lengkap : Zakaria Ahmad
Nomor Rekening : -
Nama Bank : -
Bukti Laporan : **Upload Scan Kartu Peserta KIP Kuliah (NON KIP KULIAH)**

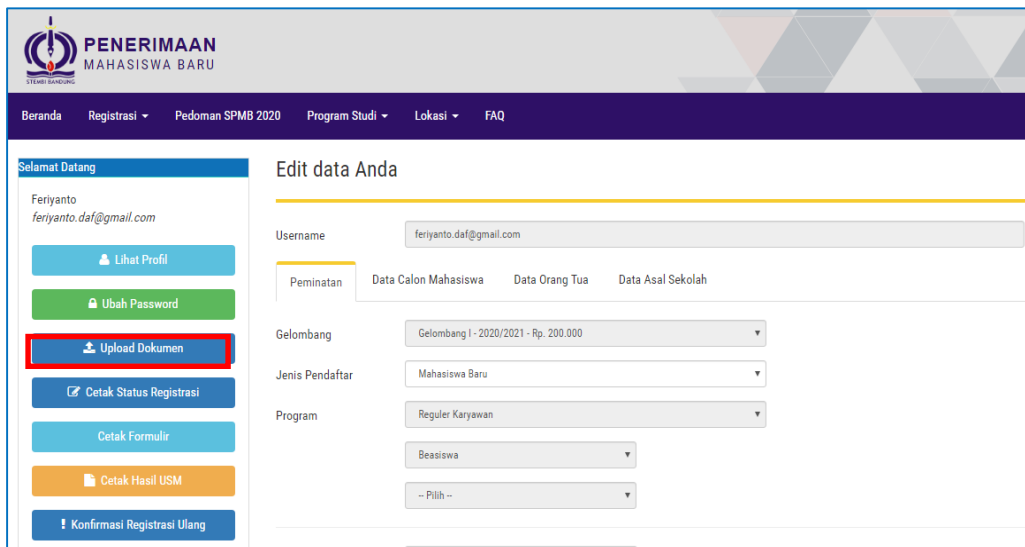
Lalu klik Simpan.

5. Selanjutnya klik Profil, isikan semua data : **Data Calon Mahasiswa, Data Orang Tua dan Data Asal Sekolah.**



6. Selanjutnya apabila diisi lengkap datanya termasuk upload dokumen sebagai berikut:
- Scan Ijazah Terakhir Asli
 - Scan NEM/SKHU Asli
 - Scan KTP Asli
 - Scan KK Asli
 - Scan Foto Resmi
 - Scan Transkrip Akademik (Bagi Pindahan)
 - Scan Surat Pindah Dari Perguruan Tinggi Lain
 - Scan Formulir KIP Kuliah (Mahasiswa KIP KULIAH)

Cara Upload dokumen, klik Upload Dokumen maka akan tampil seperti dibawah ini:



Kemudian upload dokumen-dokumennya, dengan cara klik Choose File lalu pilih di computer / laptop / smartphone anda. Kalau sudah klik **SUBMIT DOKUMEN.**



Upload Dokumen Pendukung

No Ujian : 02-G201-MB-R2-0001
Nama Lengkap : Feriyanto

Keterangan

- Pendidikan Terakhir SMA atau Sederajat : Wajib Upload Ijazah Terakhir dan SKHU
- Pendidikan Terakhir D3, D4 atau S1 : Wajib Upload Ijazah Terakhir dan Transkrip
- Format yang di izinkan : PDF, JPG, PNG, DOC, DOCX, XLS, XLSX, ZIP

Scan Ijazah Terakhir Asli

No file chosen

Scan NEM/SKHU Asli

No file chosen

Scan KTP Asli

No file chosen

7. SELANJUTNYA MENUNGGU PENGUMUMAN PENERIMAAN MAHASISWA BARU 2020-2021 DI EMAIL MASING-MASING.

8. Selesai. Terima kasih

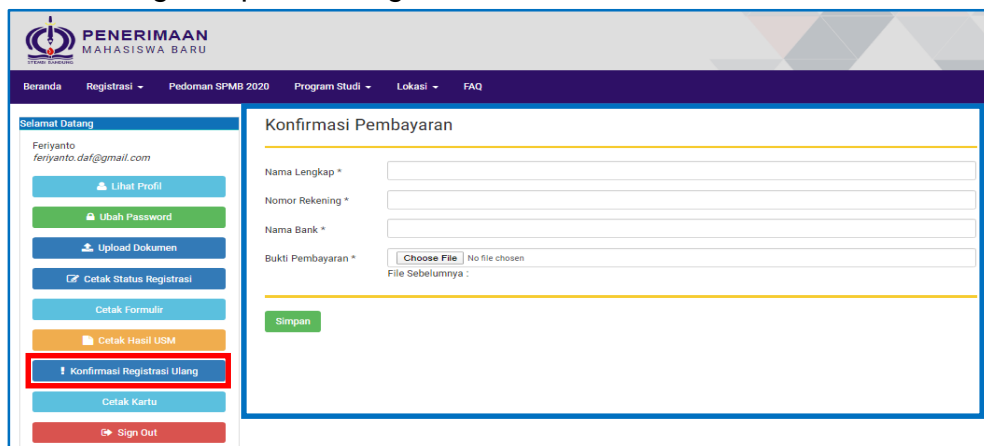
CARA REGISTRASI ULANG

1. Setelah mendapatkan pengumuman di email (seperti tampilan dibawah ini) masing-masing kemudian langkah selanjutnya adalah membayar uang registrasi ulang ke bank yang sudah ditunjuk yaitu :

Bank BRI Syariah
Norek : 1030573745
Atasnama : Yayasan Puncak Prestasi



2. Selanjutnya upload bukti sudah registrasi ulang, dengan cara klik Konfirmasi Registrasi Ulang, tampilan sebagai berikut



PENERIMAAN MAHASISWA BARU

Beranda Registrasi Pedoman SPMB 2020 Program Studi Lokasi FAQ

Selamat Datang
Feriyanto
feriyanto.daf@gmail.com

- Lihat Profil
- Ubah Password
- Upload Dokumen
- Cetak Status Registrasi
- Cetak Formulir
- Cetak Hasil USM
- Konfirmasi Registrasi Ulang**
- Cetak Kartu
- Sign Out

Konfirmasi Pembayaran

Nama Lengkap *

Nomor Rekening *

Nama Bank *

Bukti Pembayaran * Choose File No file chosen
File Sebelumnya :

Contoh :

a. MAHASISWA NON KIP KULIAH

Nama Lengkap : Zakaria Ahmad
Nomor Rekening : 130130130130
Nama Bank : Bank BRI Syariah
Bukti Laporan : **Upload Scan Kwitansi Pembayaran Registrasi (NON KIP KULIAH)**

b. MAHASISWA KIP KULIAH

Nama Lengkap : Zakaria Ahmad
Nomor Rekening : -
Nama Bank : -
Bukti Laporan : **Upload Scan Formulir Peserta KIP Kuliah (NON KIP KULIAH)**

Lalu klik Simpan.

SELANJUTNYA MENUNGGU NPM (NOMOR POKOK MAHASISWA) KELUAR SEBAGAI NOMOR IDENTITAS MAHASISWA STEMBI – BANDUNG BUSINESS SCHOOL.